



# CreditPlus Bank AG

Bevölkerungsbefragung:  
Hochzeitstrends 2017

# Bevölkerungsbefragung „Hochzeitstrends 2017“



- Befragung von 1.012 Bundesbürgern ab 18 Jahren, bevölkerungsrepräsentativ
- Methode: Online-Befragung
- Die Ergebnisse sind auf ganze Zahlen gerundet.
- Befragungszeitraum: März 2017
- Durchführendes Marktforschungsinstitut: Toluna

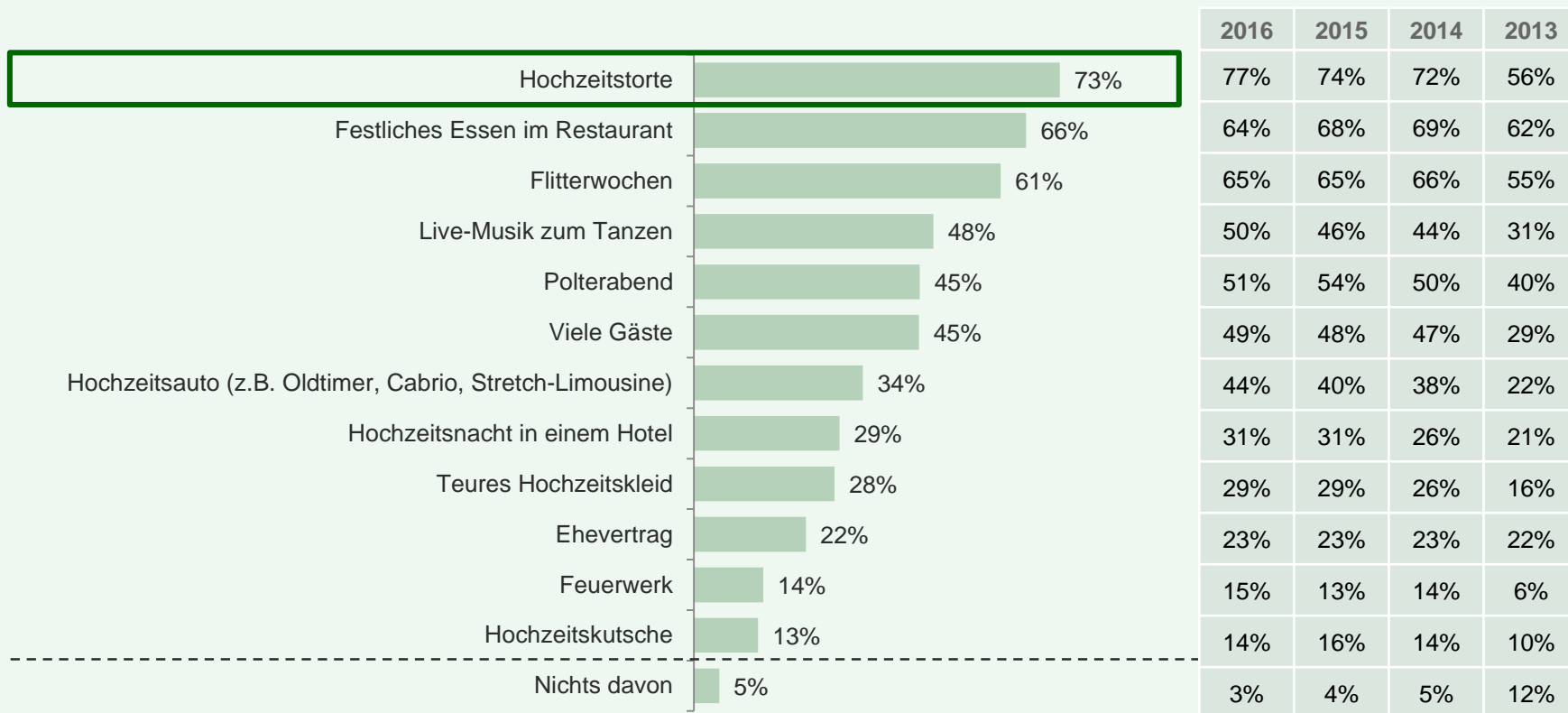
# Kernergebnisse der Befragung



- **Süßes Verlangen:** Eine Hochzeitstorte ist für knapp drei Viertel der Deutschen ein „Muss“ auf einer Hochzeitsfeier.
- **Ausgabebereitschaft:** Gut ein Drittel der Deutschen würde mehr als 5.000 Euro in die eigene Hochzeit investieren.
- **Hochzeitspläne:** 13 Prozent der Deutschen planen eine Hochzeit bis Ende 2018.
- **Kreditfinanzierung:** Ein gutes Viertel der Verheirateten und Heiratswilligen würde für die Finanzierung der eigenen Hochzeit einen Kredit aufnehmen.
- **Second-Hand-Hochzeitsbedarf:** Mehr als die Hälfte der Deutschen würde gebrauchte Teile kaufen, primär Dekoration.
- **Top Drei der klassischen Hochzeitsbräuche:** Brautstrauß fangen, Verlobungsring zum Antrag und Geschirr zerschlagen beim Polterabend.

# Bevölkerungsbefragung „Hochzeitstrends 2017“

Süßes Verlangen: Eine Hochzeitstorte ist für knapp drei Viertel der Deutschen ein „Muss“ auf einer Hochzeitsfeier.

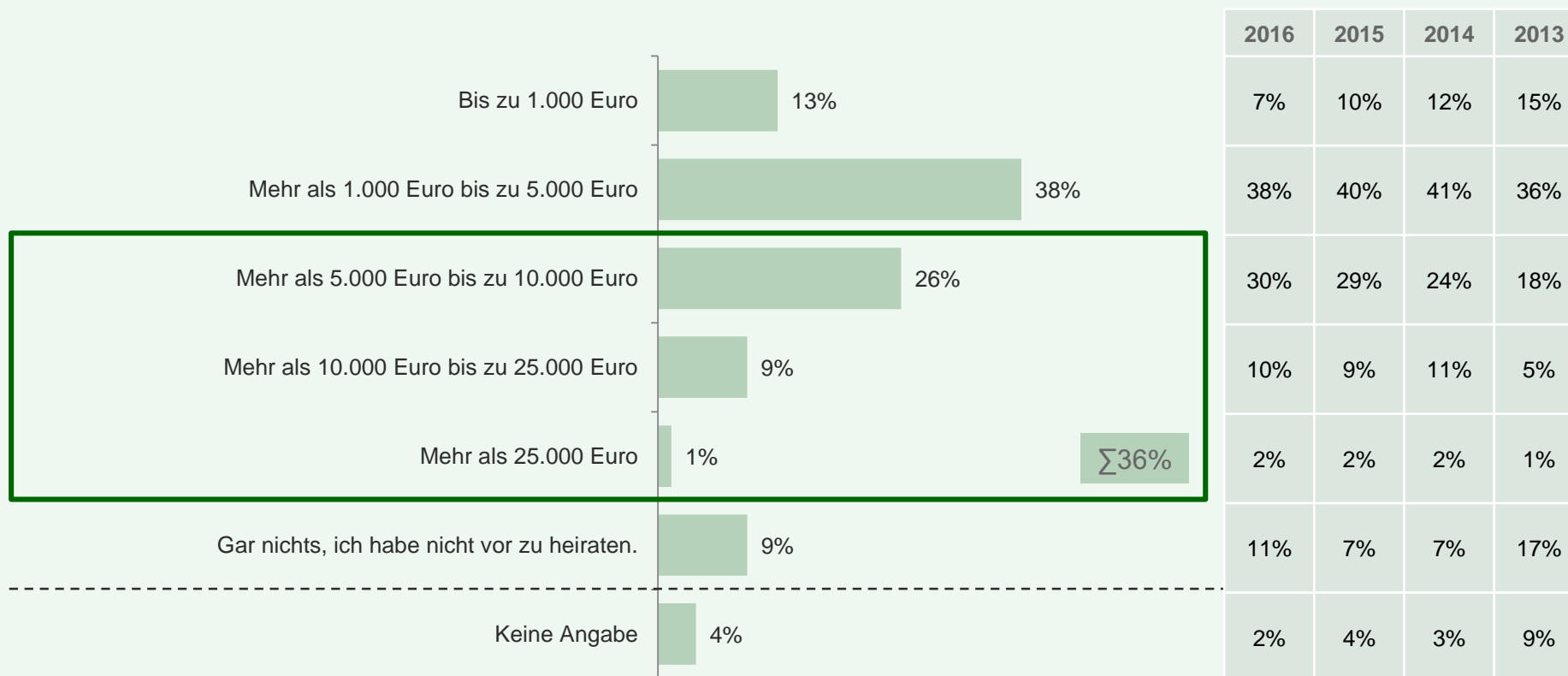


Basis: alle Befragten, N = 1.012 (Mehrfachnennung)

Frage 1. Was gehört für Sie zu einer Hochzeit unbedingt dazu?

# Bevölkerungsbefragung „Hochzeitstrends 2017“

Ausgabebereitschaft: Gut ein Drittel der Deutschen würde mehr als 5.000 Euro in die eigene Hochzeit investieren.

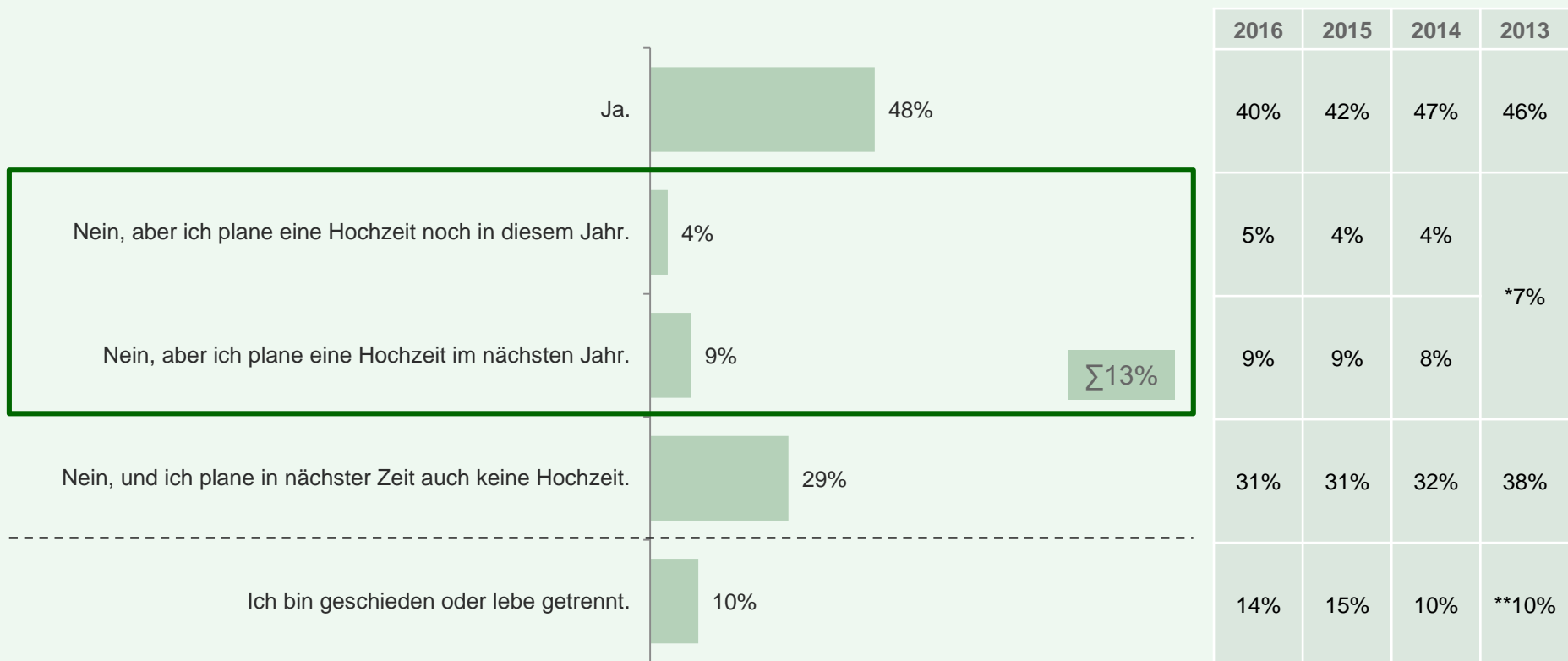


Basis: alle Befragten, N = 1.012 (Einfachnennung)

Frage 2. Was wären Sie bereit, für Ihre Hochzeit (ohne Flitterwochen) insgesamt auszugeben?

# Bevölkerungsbefragung „Hochzeitstrends 2017“

## Hochzeitspläne: 13 Prozent der Deutschen planen eine Hochzeit bis Ende 2018.



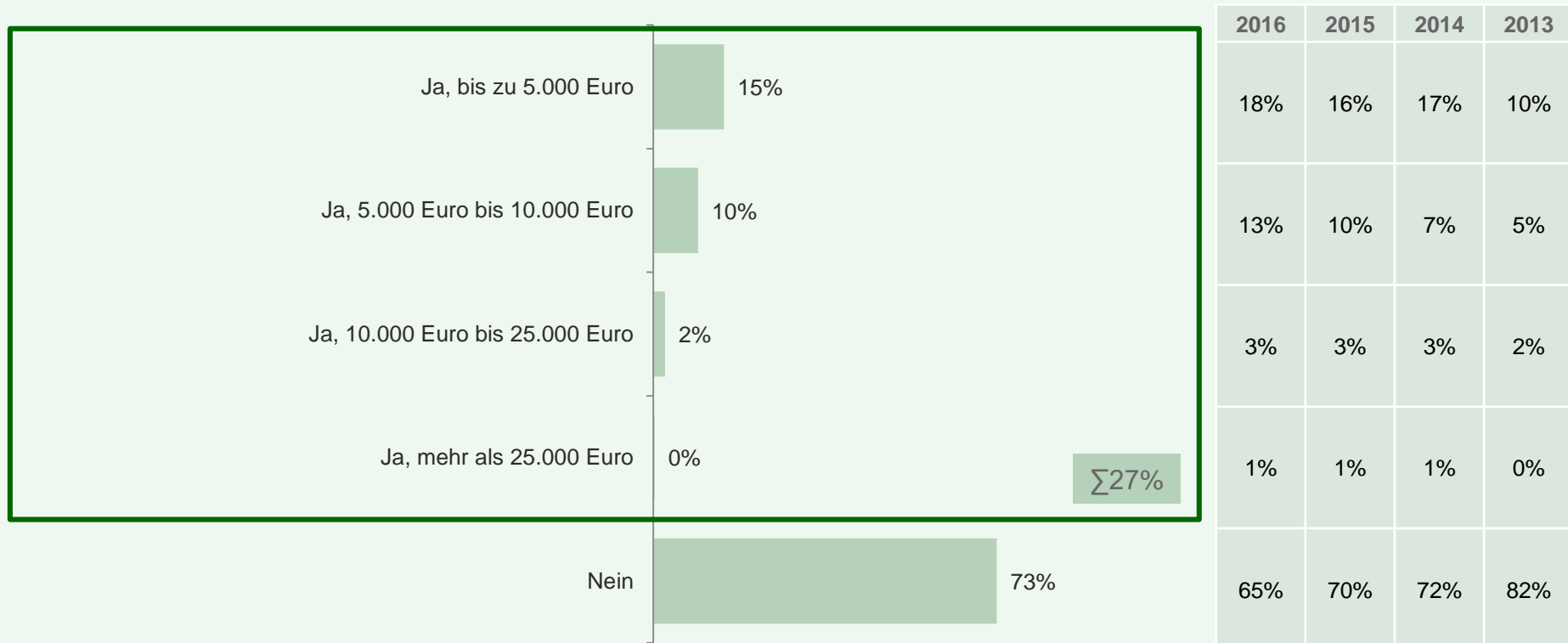
Basis: alle Befragten, N = 1.012 (Einfachnennung)

\*Antwortoption 2013 „Nein, aber ich plane eine Hochzeit in diesem oder nächstem Jahr.“ \*\* 2013 Anteil für: „Nein und ich halte generell nichts vom Heiraten.“

Frage 3. Sind Sie verheiratet?

# Bevölkerungsbefragung „Hochzeitstrends 2017“

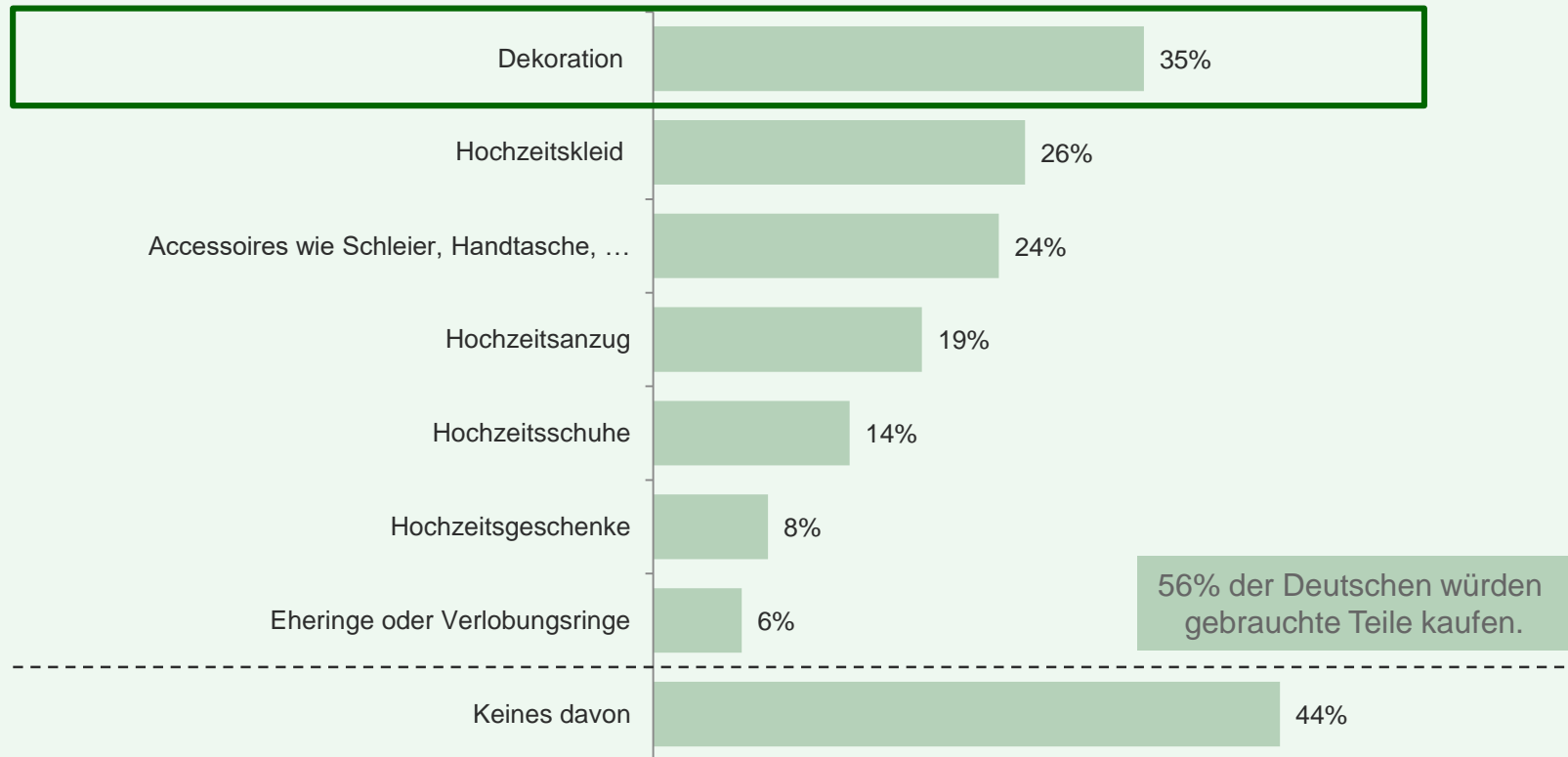
Kreditfinanzierung: Ein gutes Viertel der Verheirateten und Heiratswilligen würde für die Finanzierung der eigenen Hochzeit einen Kredit aufnehmen.



Basis: Befragte, die verheiratet sind oder eine Hochzeit planen, N = 582 (Einfachnennung)  
Frage 4. Wären Sie bereit, für Ihre Hochzeit einen Kredit aufzunehmen?

# Bevölkerungsbefragung „Hochzeitstrends 2017“

Second-Hand-Hochzeitsbedarf: Mehr als die Hälfte der Deutschen würde gebrauchte Teile kaufen, primär Dekoration.



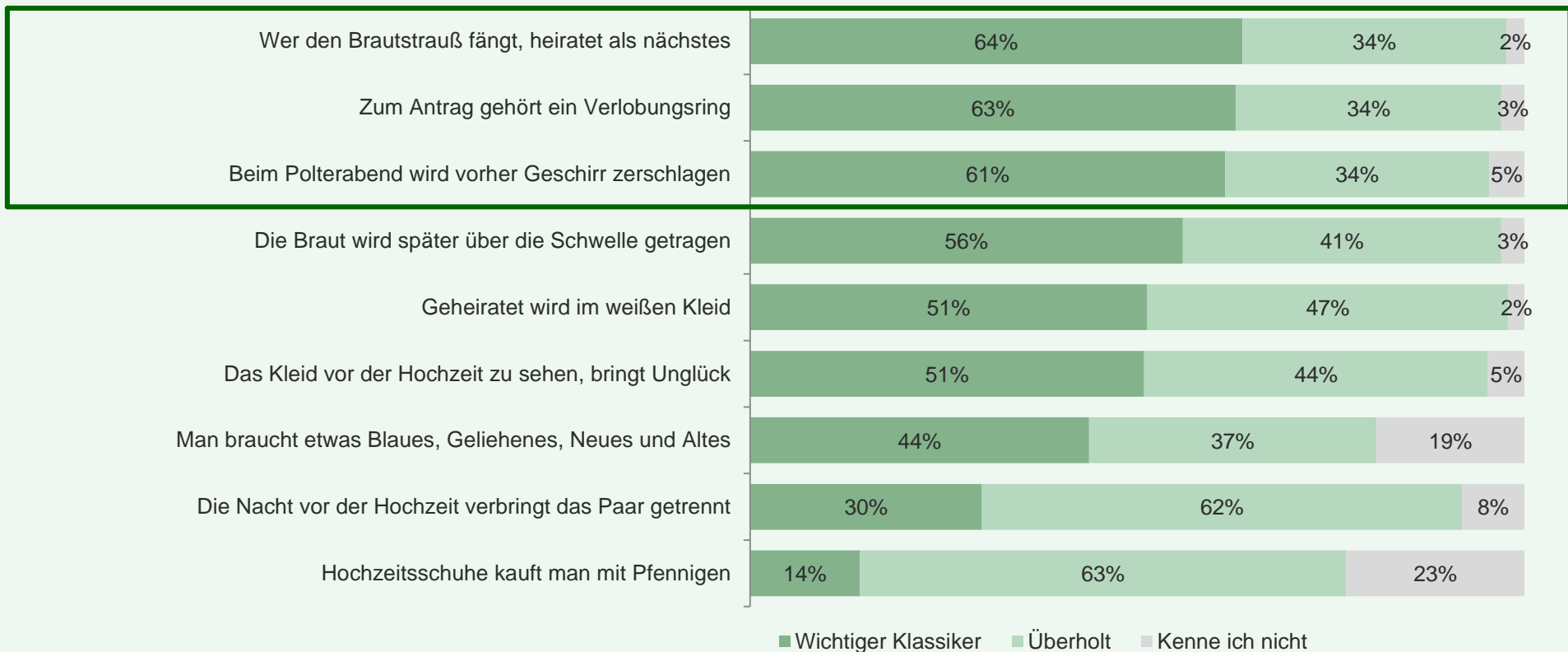
Basis: alle Befragten, N = 1.012 (Mehrfachnennung)

Frage 5: Manche Ehen scheitern oder Hochzeiten müssen abgesagt werden. Welche dieser Teile würden Sie gebraucht kaufen und damit Geld sparen?



# Bevölkerungsbefragung „Hochzeitstrends 2017“

Top-Drei der klassischen Hochzeitsbräuche: Brautstrauß fangen, Verlobungsring zum Antrag und Geschirr zerschlagen beim Polterabend.



Basis: alle Befragten, N = 1.012 (Skalierte Abfrage)

Frage 6: Welche Hochzeitsbräuche sind Ihrer Meinung nach überholt und welche ein wichtiger Klassiker?

## Vielen Dank für Ihre Aufmerksamkeit!

Sandra Hilpert  
Unternehmenskommunikation  
CreditPlus Bank AG  
Augustenstr. 7  
70178 Stuttgart

Tel: 0711 6606-640  
Fax: 0711 6606-870  
E-Mail: [Sandra.Hilpert@creditplus.de](mailto:Sandra.Hilpert@creditplus.de)

[www.creditplus.de](http://www.creditplus.de)